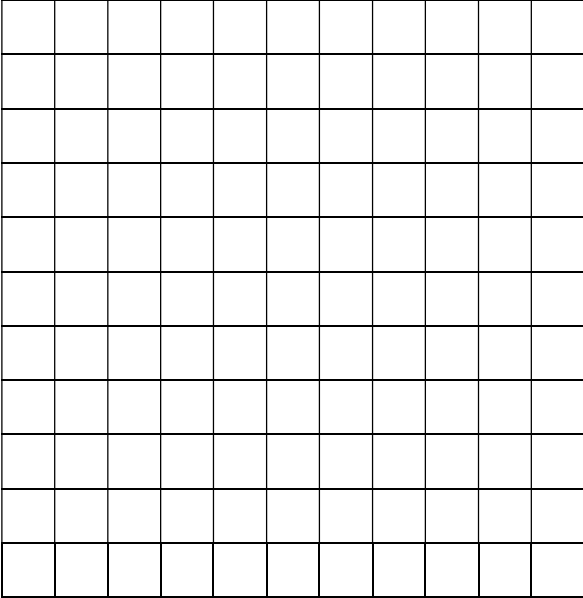
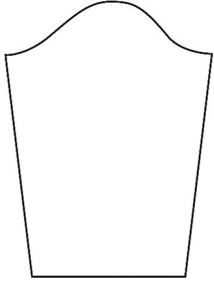
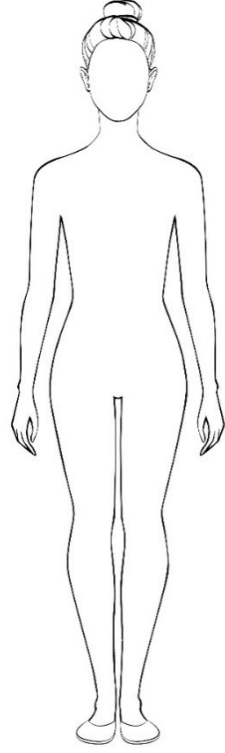
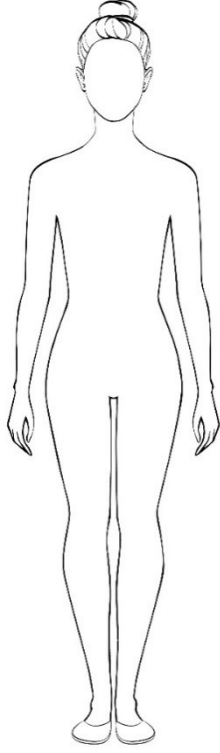
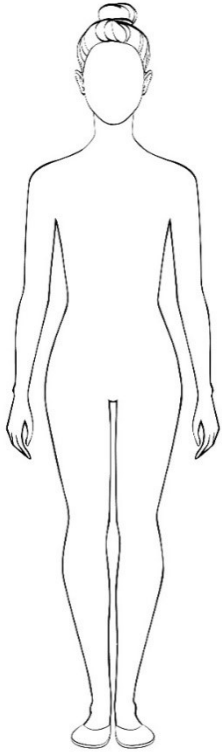


5.	Решение: Ответ:							
6.	Решение: Ответ:							
7.								
8.								
9.	<table border="1" data-bbox="229 1650 1082 2024"><tr><td></td></tr><tr><td></td></tr><tr><td></td></tr><tr><td></td></tr><tr><td></td></tr><tr><td></td></tr><tr><td></td></tr></table> 							

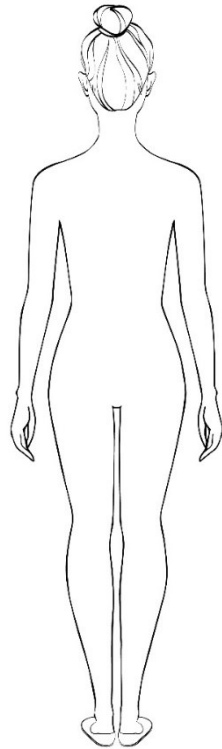
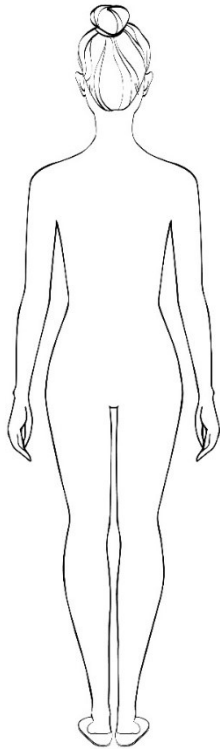
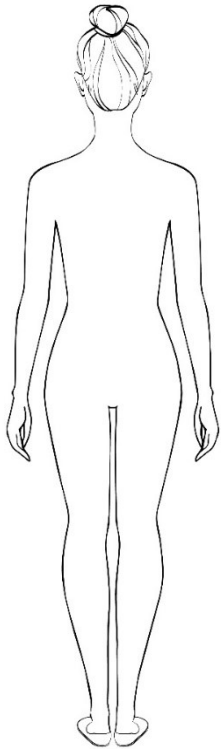
12.7	
12.8	
12.9	

13.

Эскиз (вид спереди)



Эскиз (вид сзади)



Назначение			
Описание модели			
Декоративная отделка			
Ткань, материал			
13.5	Технология изготовления		

Практическая работа 1
Бланк № 1
Нанесение фасонных линий

Ответ должен быть выполнен чёрной гелевой ручкой. Клей не использовать!

Бланк № 2
Результат моделирования

Ответ должен быть выполнен чёрной гелевой ручкой. Клей не использовать!