

8-4

Всероссийская олимпиада школьников по ОБЖ
Муниципальный этап. 7–8 классы

Таблица ответов на тестовые задания теоретического тура

Номер теста	Верный ответ	Номер теста	Верный ответ
1	<i>а</i>	11	<i>г</i>
2	<i>а</i>	12	<i>б</i>
3	<i>б</i>	13	<i>г</i>
4	<i>а</i>	14	<i>а</i>
5	<i>б</i>	15	<i>г</i>
6	<i>г</i>	16	<i>б</i>
7	<i>б</i>	17	<i>б</i>
8	<i>б</i>	18	<i>б</i>
9	<i>г</i>	19	<i>б</i>
10	<i>а</i>	20	<i>а</i>

Максимум за тестовые задания 60 баллов.

Теоретические задания






Задание 1

Перечислите, состоящие из десяти пунктов, рекомендации полиции, которые помогут уберечься от воров-карманников.

- На улице брать как можно меньше дорогих вещей
- Ценные вещи прятать во внутренний карман куртки.
- Быть осмотрительнее к вещам.
- Не держать ценные вещи в заднем кармане штанов
- При попытке ограбления restaurant отпустить карманник и закрыть его лицо.
- Уметь при себе средство самообороны.
- Носить вещи в людных местах в задних карманах
- При нападении с целью ограбления restaurant позвать на помощь.
- Вещи носить в передних карманах штанов.
- Если человек не использовать разные методы и средства по защите.

Задание 2

Укажите знаком «+» в крайнем левом или крайнем правом столбце, какие из ситуаций, изображённых на картинках, относятся к опасным, а какие к экстремальным?

Опасная ситуация	Изображение	Экстремальная ситуация
		+
+		
		+
+		
		+

Задание 3

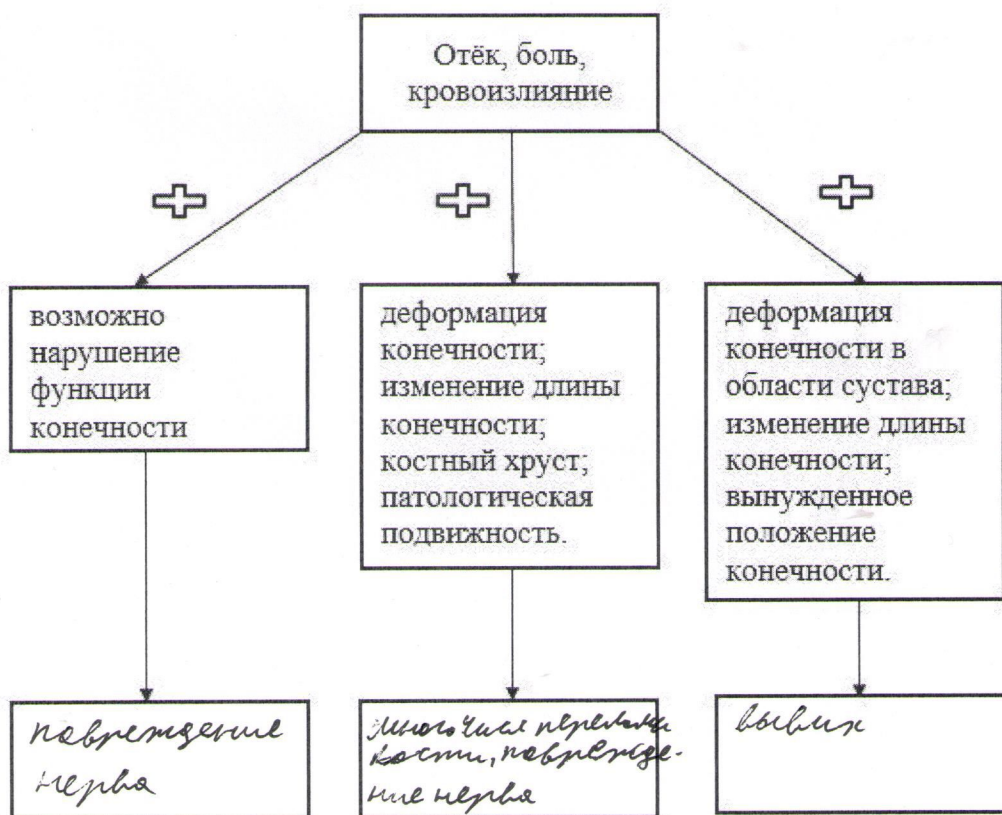
Перечислите, состоящие из пяти пунктов, предупредительные инженерные мероприятия по защите от наводнений во время весеннего половодья.

- На наибольшей возвышенности нужно иметь плет или лодку.
- Иметь ряд документов необходимых после наводнения.
- Предумать план эвакуации и подобрать место где вы будете пережидать наводнение.
- Во время наводнения уходить черной лестницей вниз или второй этаж дома.
- В начале наводнения постараться увидеть средства связи, документы, деньги и ухватить как можно больше от места наводнения.

Задание 4

Травмы конечностей встречаются достаточно часто. Общими их признаками являются отёк, боль, кровоизлияние.

А. Дополните схему. Укажите, какие повреждения можно заподозрить у пострадавшего, если к указанным признакам присоединяется ряд других признаков.



Б. При травмах конечностей применяется иммобилизация.

Укажите, какое количество суставов необходимо зафиксировать при переломе (вывихе)

1. предплечья и голени

2. плеча и бедра.

1. 2-ва сустава

2. 1 сустав, 2 сустава.

Максимум за работу – 100 баллов.