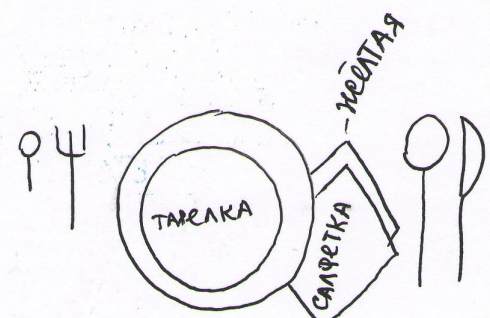


1.	интернет вещей
2.	КАРТОШКА КАРТОФЕЛЬНЫЙ СУП, КАРТОФЕЛЬНАЯ ЗАПЕКАНКА, КА ПИРОЖКИ С КАРТОШКОЙ
3.	<p>Ответ: В А</p> <div style="text-align: center;">  <p style="margin-left: 100px;">-цельнокройная "полу солнце"</p> </div>
4.	<p>Колеса вращаться не будут, т.к. стоят не последовательно, а составляют замкнутый механизм</p>

8.5	Решение: $50 \text{ ккал} \cdot 60 \text{ к}2 = 3000 \text{ ккал}$ (сут. потребности)	
	$3000 \text{ ккал} : 100\% \cdot 15\% = 450 \text{ ккал}$ (полдник)	
	Ответ: 450 ккал	
8.6	Решение: $50 \text{ ккал} \cdot 60 \text{ к}2 = 3000 \text{ ккал}$ (сут. потребности)	
	$3000 \text{ ккал} : 100 \cdot 15 = 450 \text{ ккал}$ (полдник)	
Ответ: 450 ккал		
7.		
8.		
9.	недостаточная длина рукава по внешнему краю	

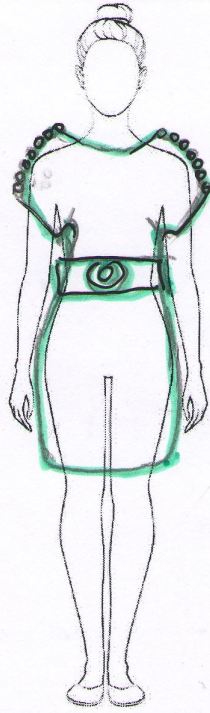
10.	Решение: $200 \cdot 150 - 200 \cdot 80 = 30000 - 16000 = 14000$
	Ответ: 14000
11.	ЛОСКУТНОЕ ШИТЬЁ
12.1	МЕНЮ: 1. БУЛЬОН КУРИЦЫ; 2. ПИРОЖКИ ИЗ ДРОЖЖЕВОГО ТЕСТА С РИСОМ И ЯЙЦОМ; 3. САЛАТ "ЗИМНИЙ"; 4. КОМПОТ ЯБЛОЧНЫЙ; 5. БЛИНЫ С ТВОРОГОМ.
12.2	ТЕСТО (16 порций): пшеничная мука - 1100 гр; куриные яйца - 6 шт.; ВОДА - 400 мл.; масло сливочное - 100 гр; сухие дрожжи - 22 гр; сахар - 6 стл. ложек; соль - 1 ч. л.
12.3	МАШИНА: яйца - 10 шт; мука речная - 2 муковины; рис - 0,5 стакана; соль - 2 ч. л., перец по вкусу, растительное масло для жарки



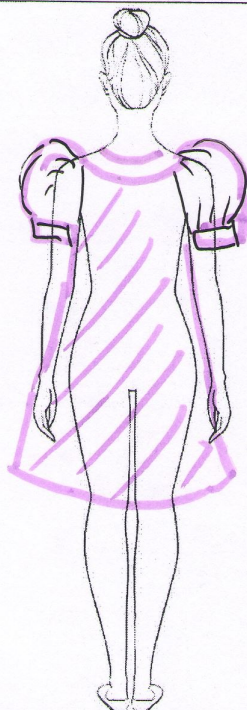
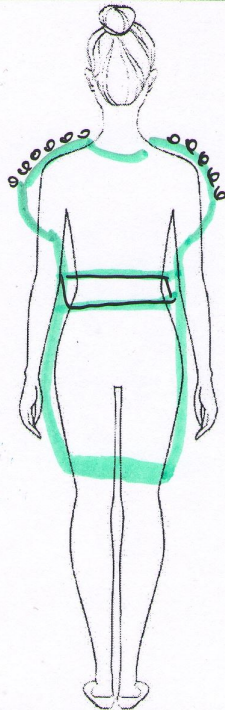
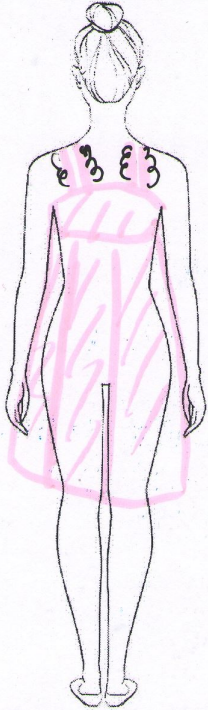
12.7	<p>ПИРОЖКИ : 1. на одной порции раскатанного теста РАЗМЕСТИТЬ столовую ложку начинки</p> <p>2. соединить все края теста так, чтобы начинка была ВНЕУТРИ 3. Обжарить в масле на медленном огне 4. Дать маслу стечь на салфетку.</p>
12.8	<p>МИНИМАЛЬНЫЙ ОБЪЕМ ЕМКОСТИ : 2 ЛИТРА</p>
12.9	<p>10 тарелок, 10 столовых ложек, 10 чайных ложек, 10 стаканов, 3 подставки с салфетками, 10 вилок.</p> <p>Вариант сервировки для одного человека:</p>  <p>СКАТЕРТЬ ЛАВАНДОВАЯ</p>

13.

Эскиз (вид спереди)



Эскиз (вид сзади)



Назначение	ПРОГУЛКА В ЖАРКУЮ ПОГОДУ	ПОХОД НА РАБОТУ	ПОХОД В КИНОТЕАТР
Описание модели	САРАФАН НА БРЕТЕЛЯХ БЕЗ РУКОВОВ, ПРЯМОГО КРОЯ, С ДЕКОРОМ НА БРЕТЕЛЯХ В ВИДЕ КРУЖЕВА	ПЛАТЬЕ НА ПЛЕЧЕ ЗАУЖЕННОЕ К ШИЗУ С ЦЕЛЬНОКРАЙНОМ ОТРЕЗНОМ РУКАВОМ	ПЛАТЬЕ РАСКЛЕШЕ-МНОЕ К ШИЗУ С ВТАЧНЫМИ РУКАВАМИ "ФОМАРИК" СО СБОРКОЙ К ШИЗУ НА МАНЖЕТЕ
Декоративная отделка	КРУЖЕВА НА БРЕТЕЛЯХ	БЕЛЫЕ БУСИНЫ ПО ПЛЕЧУ	СБОРКА, МАНЖЕТА
Ткань, материал	ХЛОПОК	ШЕРСТЬ	ЛЁН
13.5	Технология изготовления 2ая модель		
	1. СШИТЬ МЕРКИ 2. СДЕЛАТЬ ЭСКИЗ 3. МОДЕЛИРОВАНИЕ ВЫКРОЙКИ 4. РАСКРОЙ ШЕРСТЯНОЙ ТКАНИ		
	5. РАСКРОЙ ПОЯСА 6. СШИТЬ ОДНУ ДЕТАЛЬ ПЛАТЬЯ		
	7. СШИТЬ ПОЯС 8. ОТДЕЛКА ЦЕЛЬНОГО РУКАВА		
	ПЛАТЬЯ БУСИНАМИ 9. ВТО ПЛАТЬЯ И ПОЯСА		
	10 ПРИШЕРКА		