


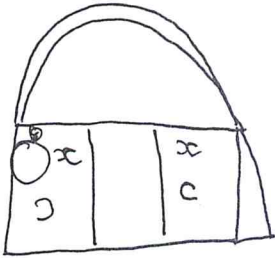
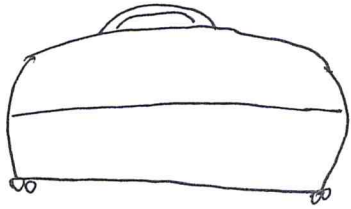


7-2

| | |
|-----|--------------------------------------------------------------------------------------------------------------------------------------------------------------------------------------------------------------------------------------------------------------------------|
| 1. | Код вакантера |
| 2. | Работа |
| 3. | Творчество, Сурин |
| 4. | 1 |
| 5. | Решение: Ответ: |
| 6. | Решение: $(2000) \cdot 3,5 \cdot 3,5 \cdot 3,5 \cdot 3,5 = 30 \text{ м}^2$ ① $3,5 \cdot 3,5 \cdot 4,5 \cdot 4,5 = 44 \text{ м}^2$ ② $2 \cdot 2 \cdot 1,5 \cdot 1,5 = 82 \text{ м}^2$ ③ $30 + 44 + 82 \text{ м}^2 = 156 \text{ м}^2$ Ответ: 156 м^2 |
| 7. |  Ответ: |
| 8. | визаж |
| 9. | Пожили |
| 10. | 3 |

| | |
|------|-----------------------------------------------------------------------------------------------------------------------------------------------------------------------------------------------------------------------------------------------------------------------------------------------------------------------------------------------------------------------------------------------------------------------------------------------------------------------------------------------------------------------------------------------------------------------------------------------------------|
| 11.1 | <p>① суп Боршч ② гарнир макарон + капуста ③ Кошикот.</p> <p>① Свекла, мясо, морковь, лук, уксус, соль, перец - по вкусу.</p> <p>② Макароны издеши, фарш, лук, соль, перец - по вкусу + картошка</p> <p>③ Сушофрукти + сахар.</p> |
| 11.2 | |
| 11.3 | <p>Мокс, разделочная доска, кастрюля, сковорода, половник, лопатка, терка, мисорубка.</p> |
| 11.4 | <p>Ингредиенты: Мясо, свекла, морковь, лук, уксус, соль + перец</p> <p>Для приготовления борща нужно нарезать в кастрюлю свеклу и поставить на плиту до кипения, после этого разморозить мясо и когда вода закипит положить мясо в кастрюлю с водой и варить 1ч. Свеклу и морковь натереть на терке или режем брусками, лук режем мелкими кубиками и всё обжариваем на сковороде. Картофель чистим и режем на крупные кубики. Когда мясо проварилось закладываем картофель, через 30 минут добавляем лук, морковь и свеклу. Уксус добавляем для вкуса борща при подаче лопатки соль и перец по вкусу.</p> |

| | | | |
|------------|-------------------------------------------------------------------------------------------------------------------------------------------------------------------------------------------------------------------------------------------------------------------------------------------------------------------------------------------------------------------------------------------------------------------------------------------------------------------------------------------------------------------------------------------------------------------------------------------------------------------------------------------------------------------------------------------------------------------------------------------------------------------|-------------------------------------------------------------|-----------------------------------------------------------|
| 11.5 |  | | |
| 12 | <p data-bbox="161 1245 193 1346">Эскиз</p> <div style="display: flex; justify-content: space-around; align-items: center;"> <div data-bbox="296 1133 544 1379">  </div> <div data-bbox="676 1151 951 1408">  </div> <div data-bbox="1046 1200 1398 1408">  </div> </div> <div style="display: flex; justify-content: space-around; margin-top: 10px;"> 1 2 3 </div> | | |
| Назначение | <p data-bbox="217 1653 604 1749">Для вечеринки, похода в ресторан и т.д.</p> | <p data-bbox="624 1664 943 1778">для повседневной жизни</p> | <p data-bbox="1034 1659 1315 1771">сумка для поездок.</p> |

| | | | |
|-----------------------------|-------------------------------------------------------------------------------------------------------------------------------|-----------------------------------------------------------------------------------------------------------------|--------------------------------------------------------------------------------|
| <p>Описание модели</p> | <p>Маленький шабл цвет черный. Рукава - цвет заготовки под цветта, но середине знак X заготово цветта</p> | <p>Сукна небольшая цвет: бело+серый рукава. Серая пошета ая, с боку бренок из рука и рукави</p> | <p>Сукна большая цвет: синий рукава тонкая, крепкая как кошель</p> |
| <p>Декоративная отделка</p> | <p>Эпонжа, металл ткань, зашнур.</p> | <p>Кожя зашнуровать, ткань, зашнур, Бренок - нур</p> | <p>Ткань, замок, кошель, машинка</p> |
| <p>Ткань, материал</p> | <p>Эпонжа</p> | <p>Кожя зашнуровать</p> | <p>Ткань</p> |